

Archon 應用程式操作指南 (iOS / Android)

附錄1

如何尋找設備名稱及 在多隻手環下配對方法 (使用 ALIVE)

Archon App User Manual (iOS / Android)

如何尋找設備名稱

1. 向下滑動



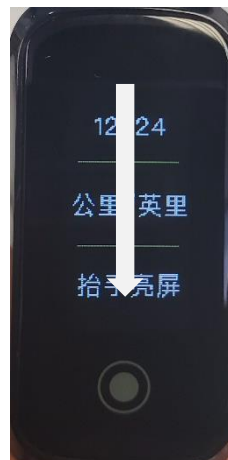
2. 按圖標



3. 按“設定”



4. 向下滑動



5. 按“設備信息”



6. 設備名稱
AA01000289



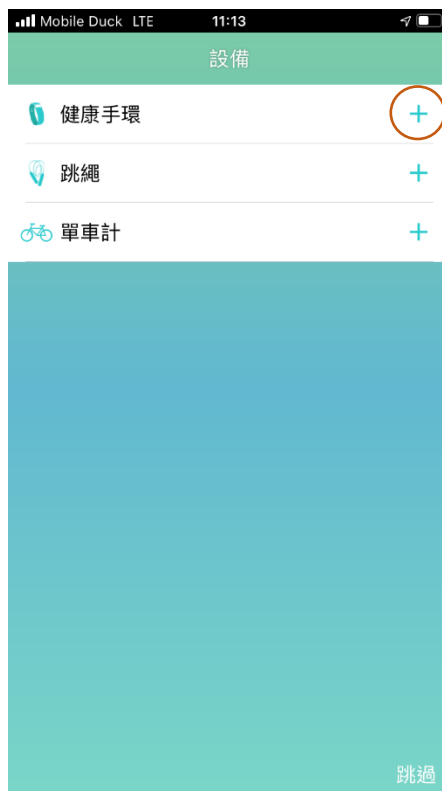
Archon 應用程式操作指南 (iOS/Android)

配對手環頁面

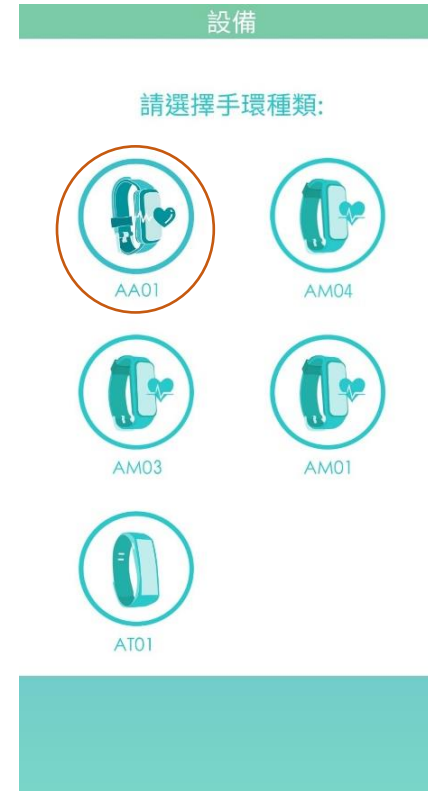
1. 到 "設定" 並按 "設備"



2. 要配對手環, 請按 "+"



3. 使用 ALIVE, 選擇 "AA01"



Archon App User Manual (Android)

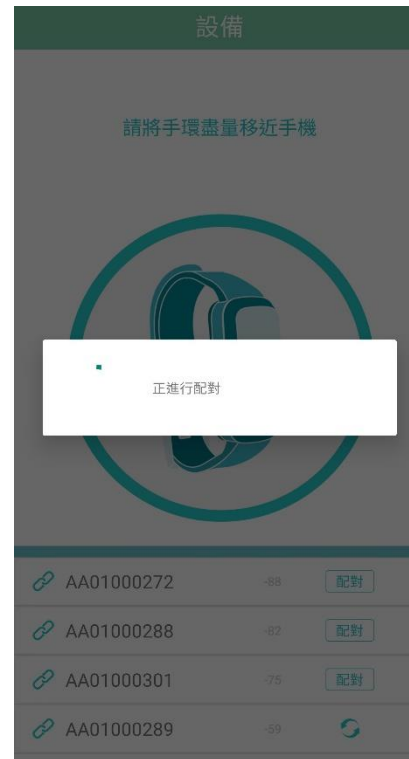
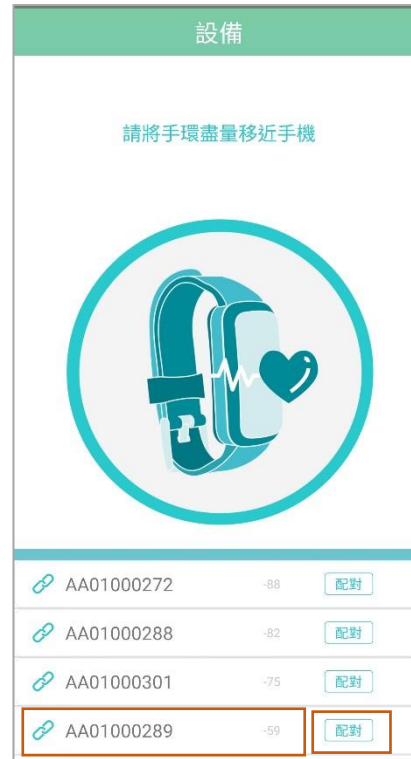

在多隻手環下配對方法 (使用ALIVE)

1. 按 "下一步"

2. 根據已尋找設備名稱，按 "配對"

3. 正在配對中

4. 完成與 Archon App 配對後，會顯示"成功"，按 "好"



Archon App User Manual (iOS)

在多隻手環下配對方法 (使用ALIVE)

1. 按 "下一步"

2. 根據已尋找設備名稱，按 "配對"

3. 請按 "配對" 和 "允許"

4. 完成與 Archon App 配對後，會顯示"成功"，按 "好"

