



歡迎

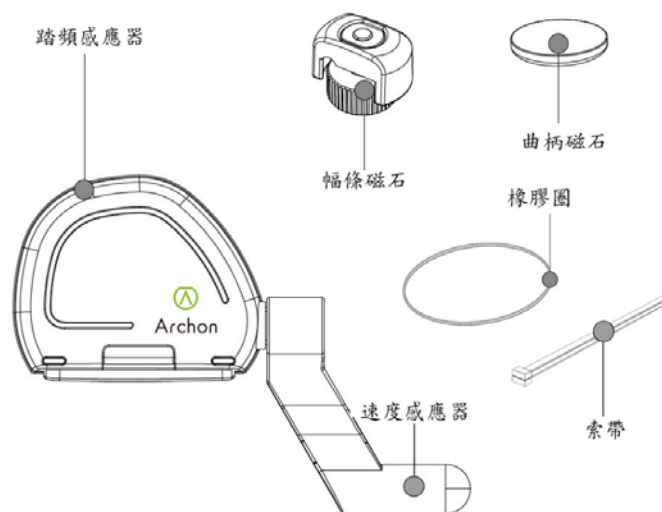
Archon Speed 無線多功能單車計，透過訂立每天目標、在手機紀錄、分享您的單車速度、踏頻及在朋友間建立比賽，令您盡享單車活動的樂趣。

Archon Speed 可透過無線連接到您的手機。支援 iPhone 4S 或以上 iPad 3 或以上。另外，支援 iOS 6.x 或以上系統，支援安卓 4.3 或以上系統與藍牙 4.0。

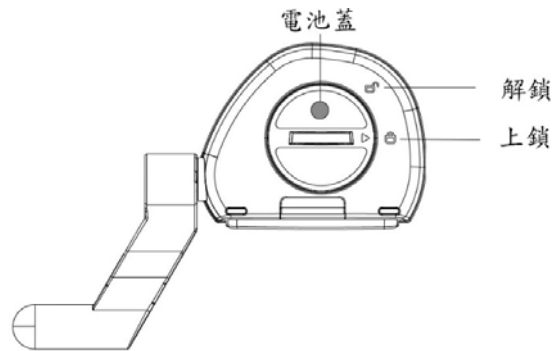
包裝清單：

Archon Speed 無線多功能單車計 x 1	幅條磁石 x 1
曲柄磁石 x 1	索帶 x 2
橡膠圈 x 1	CR2032 電池 x 1
說明書	

1. 了解您的 Archon Speed



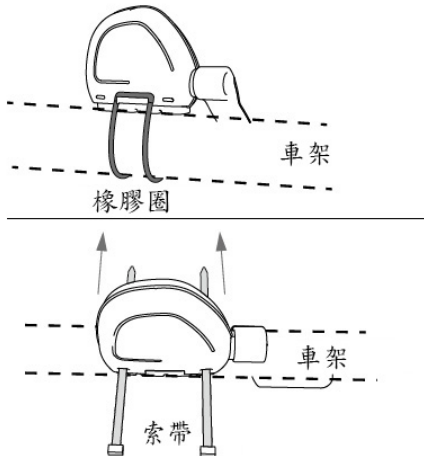
1.1 電池安裝



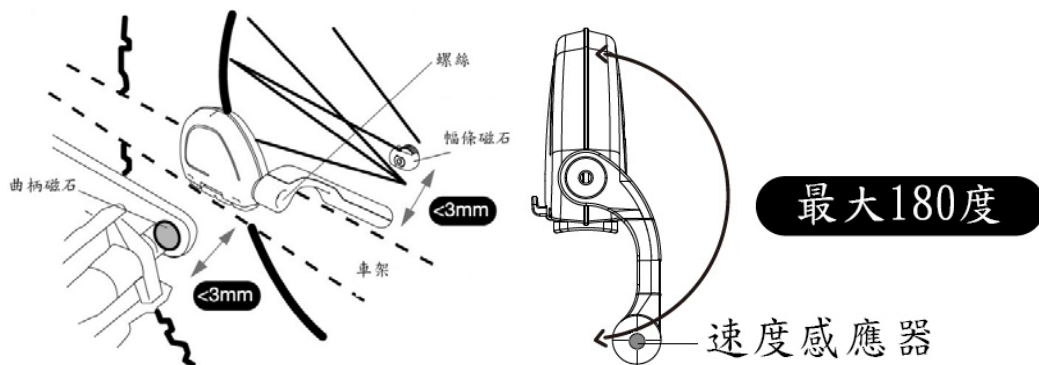
- 沿逆時針方向扭開電池蓋到解鎖位置。
- 放入一粒新的 CR2032 電池。
- 沿順時針方向扭緊電池蓋到上鎖位置。
- 為避免濕氣進入電池箱，請確保電池蓋扭至上鎖位置。

1.2 感應器及磁石安裝

- 先用橡膠圈將感應器在車架上定位，然後用索帶略為固定 (暫不要索緊)。



- 將曲柄磁石及幅條磁石分別安裝在曲柄及幅條上。扭鬆固定速度感應器的螺絲及調節至適當的位置，然後扭緊螺絲固定感應器位置。感應器及磁石的距離應少於三毫米。



- 調節好位置後，收緊索帶。

2. 手機設定及配對

2.1 下載 Archon 應用程式

直接從 Archon 網站、Apple Store 或 Google Play 下載 Archon 應用程式:

www.archon.com.hk

Apple store



Google Play



2.2 藍牙配對

- 開啟手機的藍牙功能，並在您的手機上打開 Archon 應用程式。
- 新用戶可選擇以電郵註冊，現有用戶可直接登入您的帳戶。
- 輸入您的個人資料及保存，然後到“添加設備”。
- 選擇“Archon Speed 無線多功能單車計”。
- 踩動踏板啟動感應器，並在手機上配對您的 Archon Speed。

3. 資料與應用程式同步

- 在 Archon 應用程式裡，輸入車輪的圓周後，就可以在手機上監測您的單車速度及踏頻。

4. 安全及護理

- 安裝好 Archon Speed 後，請檢查清楚及確保安裝位置不會影響踏板、煞車及齒輪的使用。
- 進行單車活動時若感到疲倦，應停止休息。如有不適，應聯絡醫護人員或專業人士。
- 進行單車活動時，請時刻注意路面情況。
- 不要在溫度太高或太低的環境下使用設備。請不要將設備暴露在強烈的太陽光或太潮濕的環境下。設備和配件的適當使用溫度為- 10° C - 50° C。
- Archon Speed 並不是玩具，請妥善貯存於小孩不能接觸到的地方。
- 請妥善貯存電池於小孩不能接觸到的地方。
- 請保持遠離任何火種或者任何可能會損壞或劃傷 Archon Speed 的物件。
- 請不要試圖維修、修改或拆開 Archon Speed。
- 請避免強力撞擊、震動，或掉落地面。
- 清潔時，用沾上中性洗劑或水的布輕擦，然後用幹布擦淨。切勿以清潔劑、酒精、汽油、任何化學劑或研磨性物質清潔及不要浸於水中。
- 此設備符合 R&TTE Directive 1999/5/EC。

- 請妥善棄置用過的電池。
- 切勿將耗盡之電池棄置在火中或靠近熱源，以避免電池漏液或爆炸。
- 不要對非充電式電池進行充電。
- 避免電池的正、負極直接碰觸金屬或導電體或形成短路。
- 長期不使用 Archon Speed 或電池電力用盡時，請將電池取出，並妥善保存或回收。
- 請依據當地法規棄置用過的電池。
- 警告：不正確使用電池，可能會導致電池漏液、過熱，或是爆炸。請確保正確使用電池。

5. 產品規格

規格	
型號	BM-01
顏色	白色
電池類型	CR2032 x 1
電池壽命	約 500 小時 (一般使用)
操作溫度	-10°C - 50°C
防水	防水濺

6. 常見問題

問：為何藍牙連接失敗？

答：請檢查您的手機和作業系統的兼容性，可參考第 3 點。藍牙連接失敗可能是由於手機藍牙的操作，請重啟藍牙，或完全關閉手機並再次打開，之後重新連接藍牙。

7. 保養

從購買 Archon Speed 當日開始計算，保養期為一年。如需維修，請連同有效發票送到 Archon 的指定地址或分銷商。詳情請參閱 Archon 官方網站：www.archon.com.hk

8. 保養期內不包括什麼？

- 外觀的損害，而並不影響產品的操作或安全
- 未經審核的維修費用
- 由於洪水、風或其他惡劣天氣條件而引起的損壞或破裂
- 由於火災或任何天然災難而引起的損壞或破裂

- 因為人為的疏忽，濫用或誤用而引起產品的維修或更換費用
- 因為遭受蟲害 (或類似的現象) 或人類或動物排泄物而引起產品的維修或更換費用
- 軟件或資料
- 資料恢復的成本



在產品或包裝上的符號表示，這產品不能和其他家居廢物一起處置。回收廢棄電器和電子設備是你的責任，請交給指定的服務供應業者收集處置你的廢物。單獨收集和回收廢棄物，有助於節約自然資源，並確保廢棄物以保護人類健康和環境的方式回收。關於廢棄物再造或回收的資訊，請聯繫您當地相關的機構，或您的經銷商。

產品設計:

Millennium Pacific Concept Limited
www.archon.com.hk / info@archon.com.hk

HONG KONG 香港
www.archon.com.hk / info@archon.com.hk

INTERNATIONAL 國際
www.archonglobal.net / info@archonglobal.net

CHINA 中國
www.archonglobal.cn / info@archonglobal.cn

Made in China

版本: BM-01 V01